



Botschaft
der Bundesrepublik Deutschland
Ankara



***Die wirtschaftlichen Dimensionen der
deutsch-türkischen Beziehungen
- Aktuelle Entwicklungen und der Versuch eines Ausblicks“***

19. November 2020

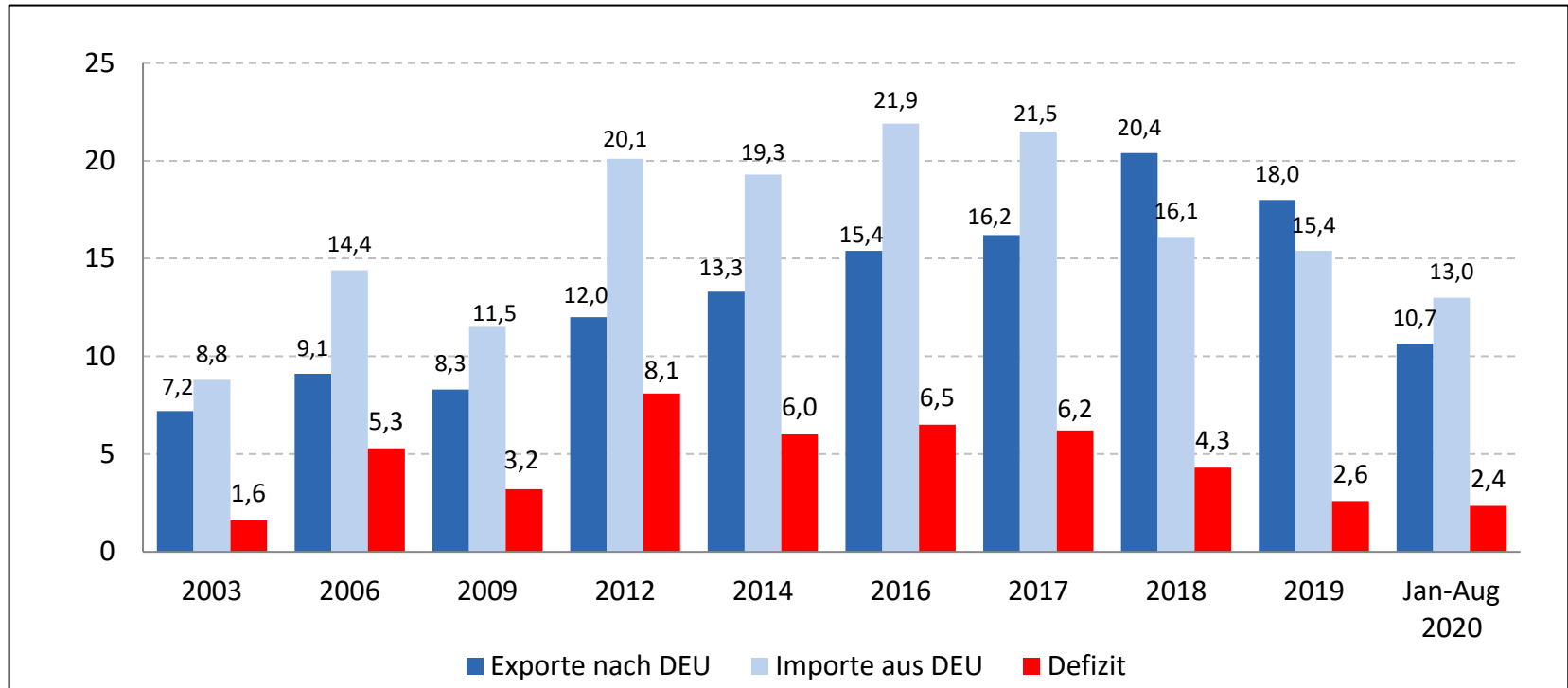
Friedo Sielemann, Leiter der Wirtschaftsabteilung

Vergleich wichtiger Eckdaten DEU-TUR (2019)

	Deutschland	Türkei
Bevölkerungszahl	83,2 Mio.	83,2 Mio.
Bevölkerungswachstum	+0,2%	+1,4%
Durchschnittsalter	44,5 Jahre	32,4 Jahre
BIP pro-Kopf	41.502 USD	9.127 USD
Inflation	1,4%	11,8%
Exportvolumen	1.327,6 Mrd. EUR	171,5 Mrd. USD
Importvolumen	1.104,1 Mrd. EUR	202,7 Mrd. USD
Arbeitslosenquote	5,0%	13,7%
sozialversicherungspflichtig Beschäftigte	33,4 Mio.	28,8 Mio.

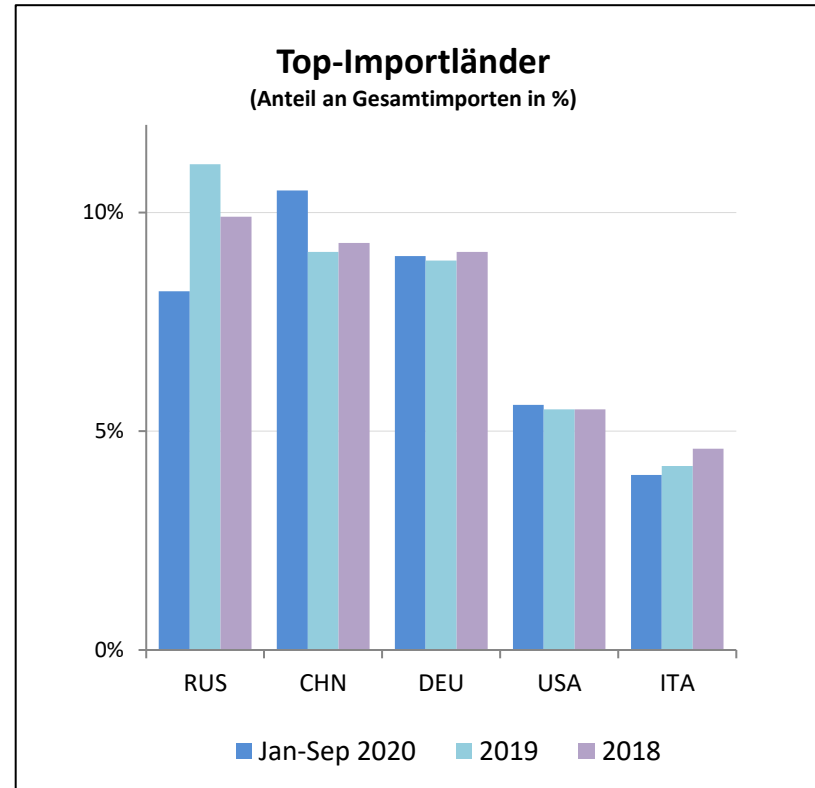
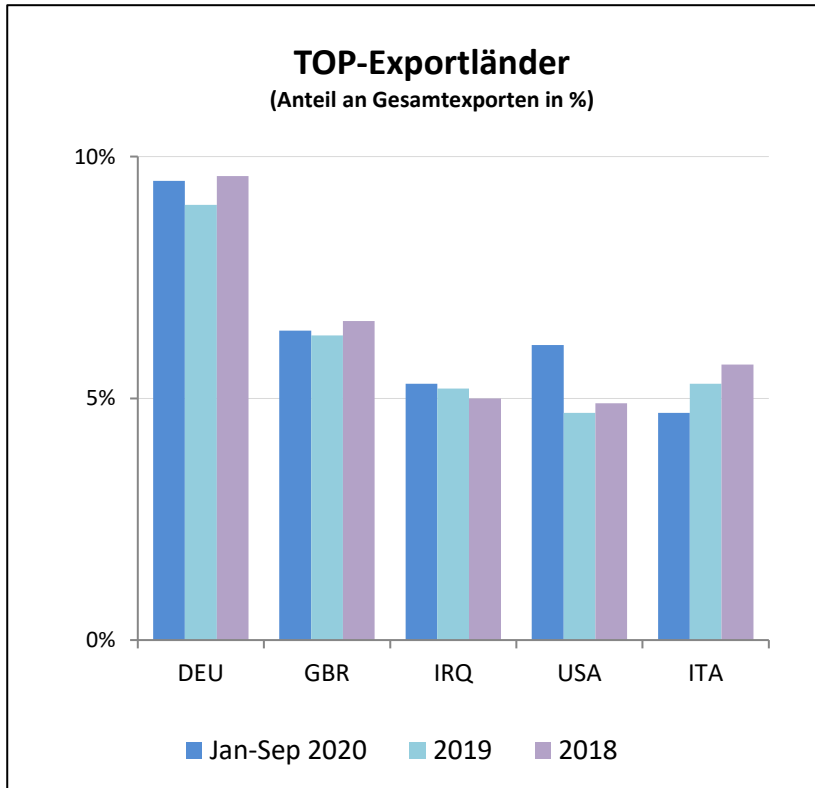
Bilaterale Handelsbeziehungen DEU-TUR

(lt. St. BuAmt; in Mrd. EUR)



Das bilaterale Handelsvolumen beider Länder entwickelt sich seit dem Rekordwert in Höhe von 37,7 Mrd. EUR im Jahr 2017 konjunkturell bedingt tendenziell rückläufig. Dieser Trend verstärkte sich im laufenden Jahr zusätzlich durch die Auswirkungen der Corona Pandemie.

Die wichtigsten Handelspartner der Türkei

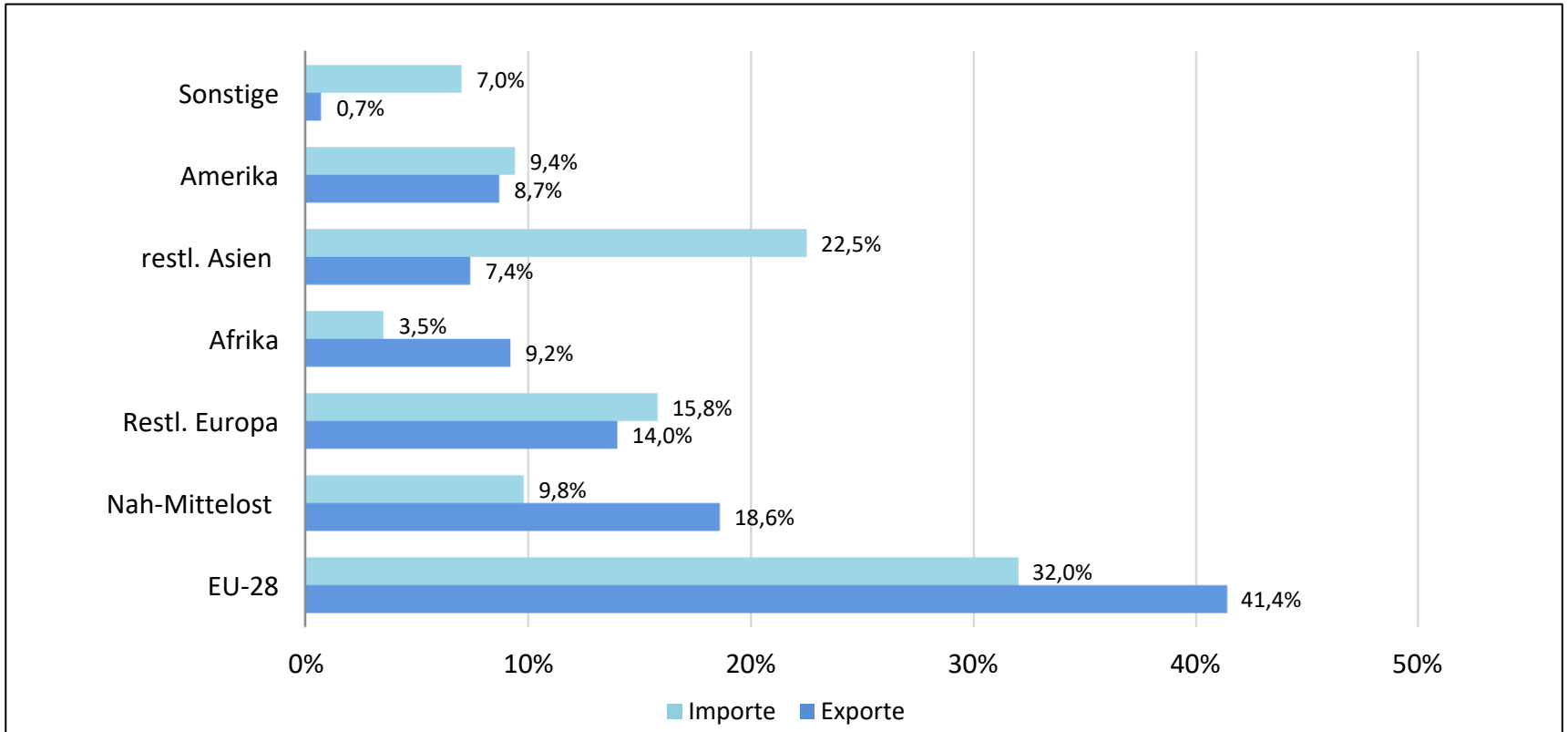


Deutschland ist der wichtigste Absatzmarkt für türkische Exportprodukte mit einem Anteil von 9,5% an den türkischen Gesamtexporten (Sep 2020)

Deutschland ist mit 9,4% der zweitgrößte Importpartner nach CHN (10,5%) und vor RUS (8,2%)

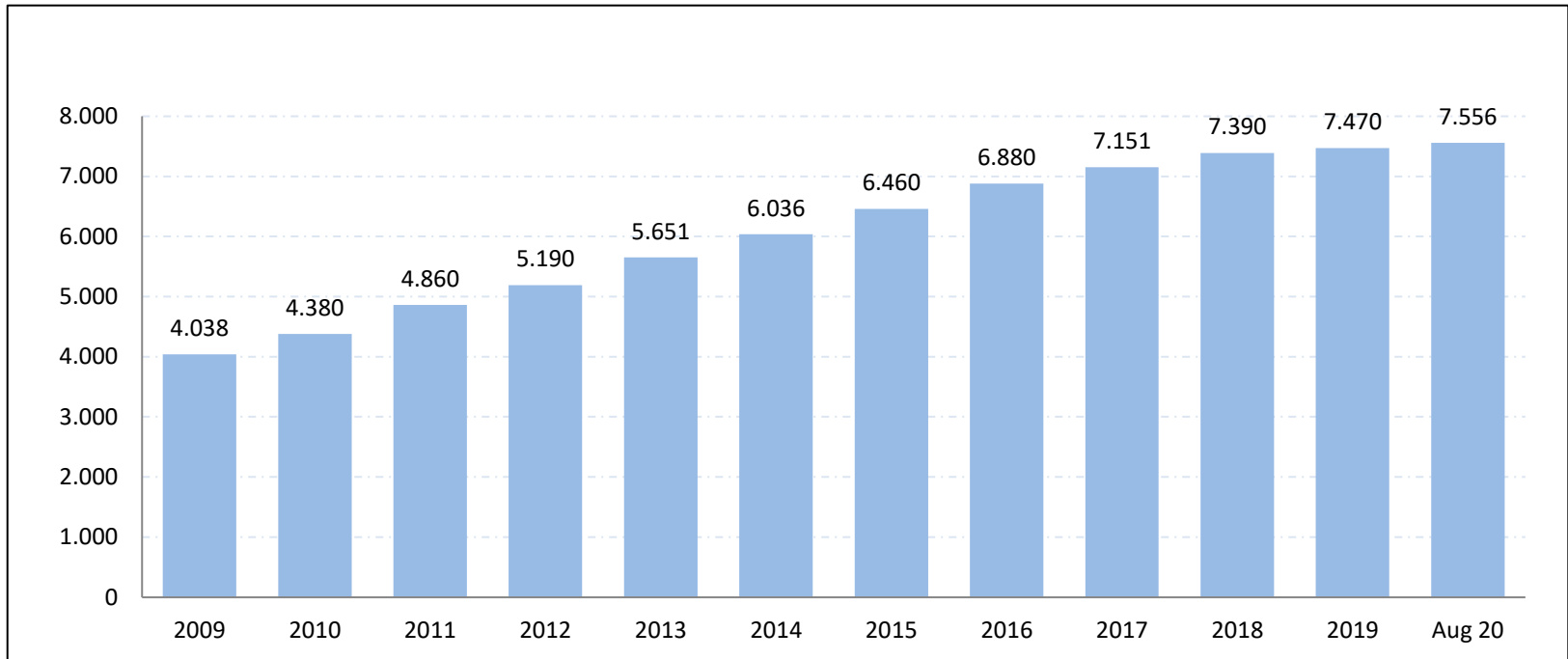
Handelsaustausch nach Regionen

(Jan-Sep 2020)



Der türkische Außenhandel ist regional diversifiziert, ist jedoch weiterhin stark auf Europa konzentriert, was durch Krisen in bzw. mit wichtigen Absatzmärkten der Türkei tendenziell weiter verstärkt wurde.

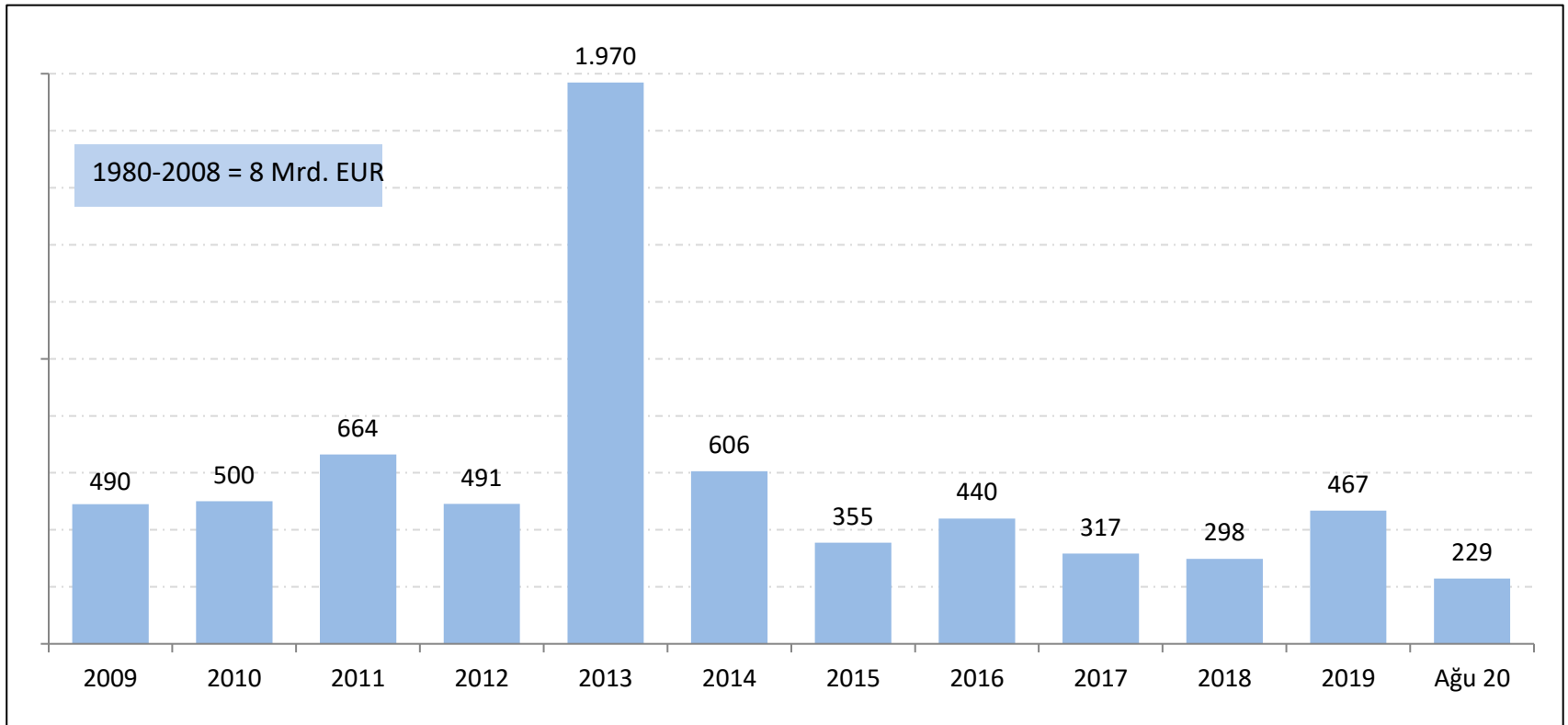
Anzahl deutscher Unternehmen



Deutschland stellt auch die größte Zahl der in der Türkei investierenden Firmen aus dem Ausland. Unternehmen wie u.a. Siemens, Mercedes Benz, Bosch, Bayer, BASF, Henkel, MAN, Allianz, EON oder EnBW haben ihre Aktivitäten in der Türkei Jahr um Jahr verstärkt.

Deutsche Gesamtinvestitionen

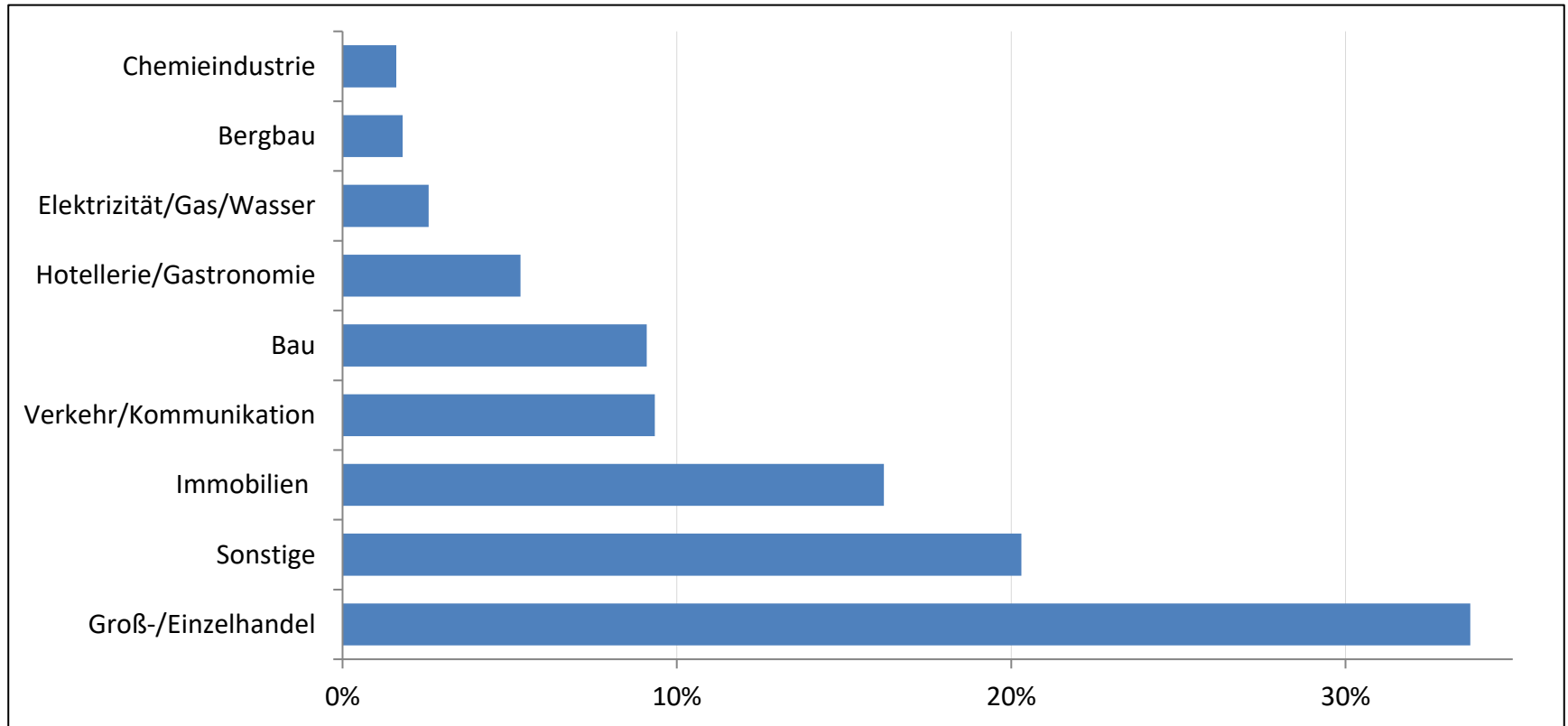
(in Mio. USD)



Deutsche Unternehmen haben sich seit 2015 mit Investitionen merklich zurückgehalten. Die verzeichneten Geldflüsse beziehen sich größtenteils auf den Erhalt bestehenden Engagements.

Ausländ. Investitionen nach Sektoren

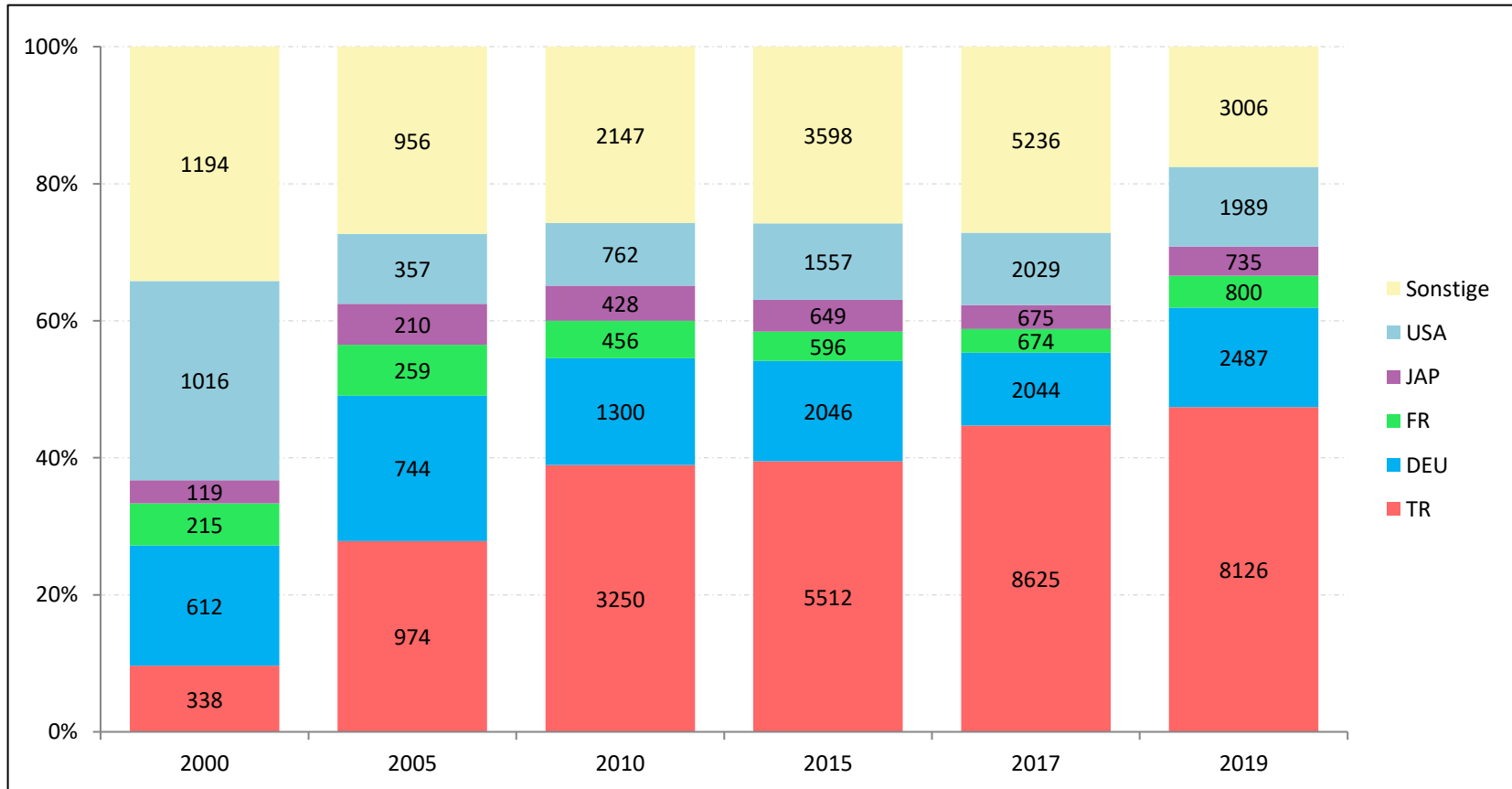
(2019; Anteil in %)



Rund ein Drittel der ausländischen Investitionen wird im Bereich Groß- und Einzelhandel getätigt; dennoch sind die Betätigungsfelder ausländ. Unternehmen stark differenziert.

Patentanmeldungen in der Türkei

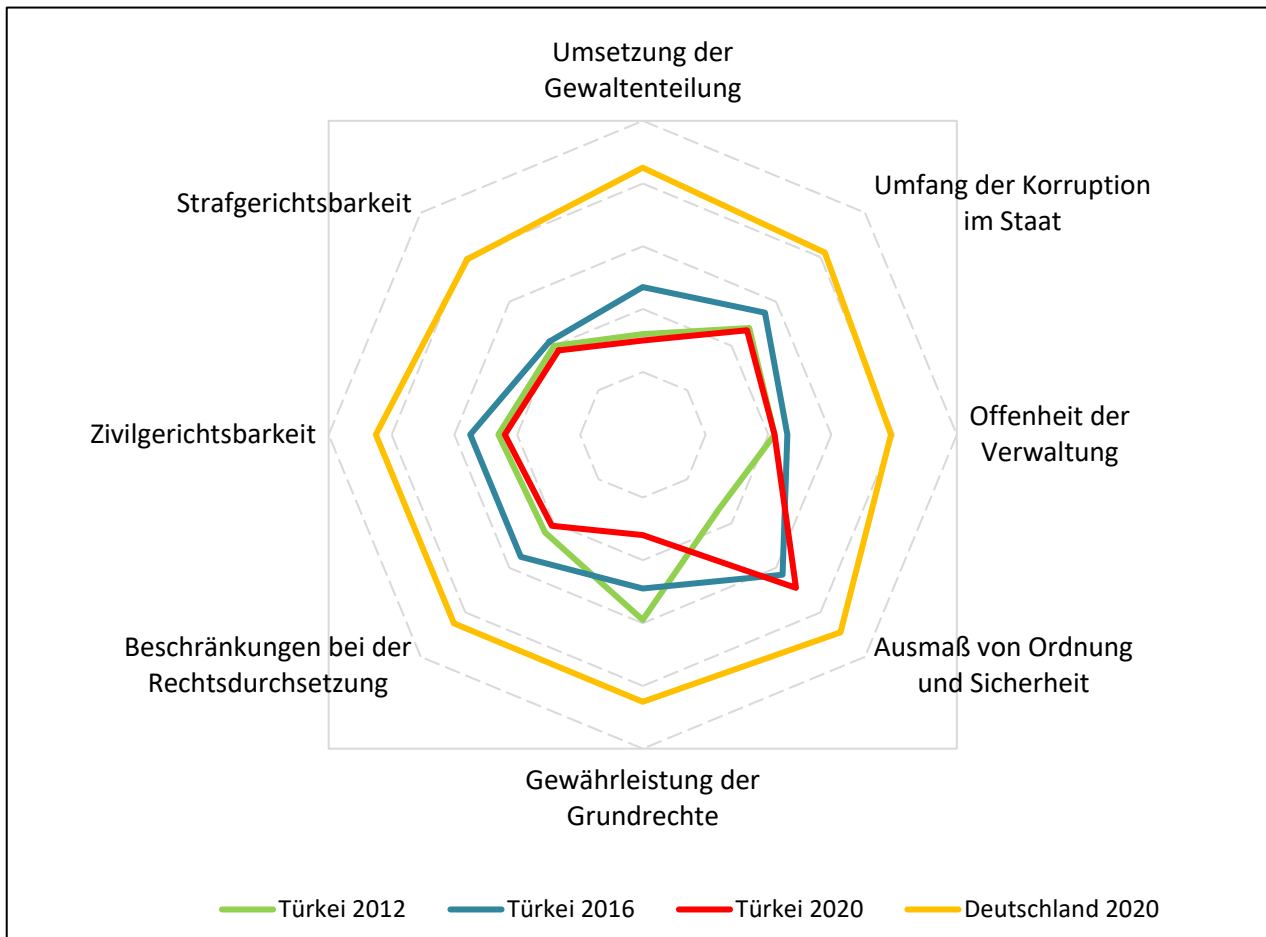
(Anzahl nach Ländern)



Deutschland steht auch bei der Anzahl der Patentanmeldungen in der Türkei mit insgesamt 2.487 Patente in 2019 an erster Stelle vor USA (1.989) und JAP (735).

Rule of Law Index

Der Rechtsstaatlichkeits-Index soll ein Bild von dem Ausmaß der Geltung des Rechts in den untersuchten 113 Ländern darstellen.



	Ranking 2020
Umsetzung der Gewaltenteilung	124/128
Umfang der Korruption im Staat	60/128
Ausmaß von Ordnung und Sicherheit	77/128
Zugangsmöglichkeiten des Bürgers zur Regierung, Verwaltung und Gerichtsbarkeit	97/128
Gewährleistung der Grundrechte	123/128
Beschränkungen bei der Rechtsdurchsetzung	110/128
ordnungsgemäße Erfüllung der Aufgaben durch die Ziviljustiz (Zivilgerichtsbarkeit)	103/128
ordnungsgemäße Erfüllung der Aufgaben durch die Strafjustiz (Strafgerichtsbarkeit)	85/128

Der Index umfasst die o.a. 8 Hauptgruppen zur Feststellung der Geltung des Rechts in einem Staat: Diese Faktoren werden in 44 Indikatoren aufgeteilt, die gemeinsam ein umfassendes Bild der Gewährleistung der Rechtsstaatlichkeit in einem Staat bieten sollen.